


GEBRAUCHSANWEISUNG FÜR LIMUNDO „MOBILE LEUCHTE“ TOBY

Bitte lesen Sie die Gebrauchsanweisung sorgfältig durch und befolgen Sie die Hinweise, bevor Sie das Produkt benutzen:

MANUAL FOR LIMUNDO PORTABLE LIGHT TOBY

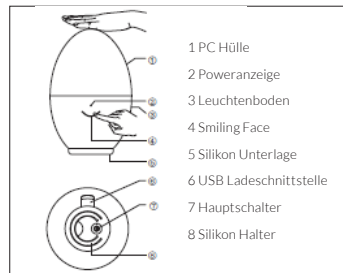
Please read this instruction manual and obey it strictly before using.

Verpackungsinhalt:




1 x LED Mobile Leuchte
1 x Micro USB Kabel
1 x Gebrauchsanweisung
1 x Aufhänger

Produktübersicht

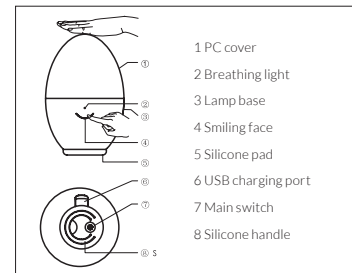


Package Content:



1 x LED Portable Lamp
1 x Micro USB cable
1 x User manual
1 x Hook

Product Diagram



Funktionen

- Wasserfest (IP65) & Bruchsicher
- Stufenloses Dimmen mit Fingerberührung
- CCT einstellbar (2700-6500K)
- Wiederaufladbares Design
- Sehr lange Standby time
- Intelligente Poweranzeige
- SOS Not-Signal

Features

- Waterproof (IP65) & Drop-proof
- Stepless touch dimming control
- CCT adjustable (2700-6500K)
- Recharging handle design
- Ultra-long standby time
- Smart breathing light
- SOS distress signal

Gebrauchsanweisung

- Manueller Modus über Hauptschalter
- Ein/Ausschalten: Langes drücken für 1,5sec
- 100% Helligkeit: Einmal drücken
- 50% Helligkeit: Zweimal drücken
- 10% Helligkeit: Dreimal drücken
- SOS Funktion: Viermal drücken

How to use

- Manual mode: (Main switch)
- Power on/off: Long press it for 1.5secs;
- 100% brightness: Press it for the first time;
- 50% brightness: Press it for the second time;
- 10% brightness: Press it for the third time;
- SOS function: Press it for the fourth time.

Tastmodus über Berührsensor

- Ein/Ausschalten: Zweimal leicht auf die PC Hülle klopfen
- Dimmen: Langes Drücken auf der Spitze der PC Hülle
- CCT einstellen: Langes Drücken bei Smiling Face

Touch mode: (Touch switch)

- Turn on/off: Pat the top of PC cover twice
- Dimming: Long press the top of PC cover
- CCT adjustable: Long press the smiling face

Bemerkung:

Man kann zwischen den beiden Modi jederzeit wechseln. Man muss nur an der Spitze der PC Hülle zweimal drücken, um in den Tastmodus zu aktivieren und langes drücken an Hauptschalter, um wieder in den manuellen Modus zu gelangen.

Note:

You can switch the two modes at any time. Just pat the top of PC cover twice to enter the "touch mode", and long press the main switch to enter the "manual mode"

Leistung	2W
Lichtquelle	18PCS LED SMD2835
CCT	2700K~6500K
Batteriekapazität	2200mAh
Ladezeit	5Hrs
Betriebszeit	5-100Hrs
Ausgang vom Adapter	DC5V, 1A
Lichtfarbe	White
Leuchtengröße	Ø 82*H126mm

Empfehlungen:

1. Über die USB Schnittstelle laden:

Wenn die Poweranzeige rot aufleuchtet, laden Sie bitte die Batterie auf, da manche Funktionen nicht einwandfrei ausgeführt werden können, wenn die Batteriestatus niedrig ist. Die Leuchte kann über direkten Anschluss an Laptop/Computer oder Adapter geladen werden (Ausgang: DC5V,1A).

2. Leistungsverbrauch schonen:

Bitte drücken Sie für 1,5 Sekunden den Hauptschalter, um die Leuchte auszuschalten, für den Fall, dass die Leuchte für eine längere Zeit nicht benutzt wird.

3. Die Batterieanzeige hat 4 Erinnerungsanzeigen:



Aufleuchten: Die Leuchte leuchtet auf, wenn die maximale / minimale Helligkeit und CCT erreicht wird.



Ortung: Die Leuchte ist im ständigen Rhythmus für 5 Sekunden ein- und danach für 2,5 Sekunden ausgeschaltet, sofern der Hauptschalter aktiviert ist.



Batteriestatus: Es leuchtet blau, wenn die Batterie voll ist und es leuchtet rot, sofern die Batteriekapazität niedriger als 30% ist.



Hinweis zum Wiederaufladen: Die Leuchte blinkt während des Aufladens der Batterie und leuchtet blau und hört auf zu blinken, wenn die Batterie vollständig geladen ist.

Warnhinweise:



Verwenden Sie NUR Adapter mit Ausgang (DC5V, 1A) wie das mitgelieferte USB-Kabel.



Laden Sie die Leuchte nicht auf, wenn das USB Kabel bzw. der Adapter ausgefranst oder beschädigt ist.



Berühren Sie den Adapter oder das USB-Kabel nicht mit nassen Händen während die Leuchte geladen wird.



Ziehen Sie den Netzstecker, wenn die Leuchte vollständig geladen ist.



Überladen Sie niemals elektrische Schaltungen, dass kann zu einem elektrischen Schlag oder Feuer führen.



Die Leuchte darf auf keinen Umständen repariert, auseinandergenommen oder verändert werden



Legen Sie die Leuchte nicht in der Nähe von Feuer- oder Wärmequellen ab und vermeiden Sie direkte Sonneneinstrahlung.

Power	2W
Light source	18PCS LED SMD2835
CCT	2700K~6500K
Battery capacity	2200mAh
Charging time	5Hrs
Working time	5-100Hrs
Output of Adaptor	DC5V, 1A
Lightsource	White
Lamp size	Ø 82*H126mm

Warm Tips:

1. About USB charging:

When the breathing light turns red, please charge in time as the touch functions may work improperly when the battery is running extremely low. Be charged by connecting to the laptop/ computer or a adaptor (Output: DC5V,1A).

2. About power saving:

Please long press the main switch for 1.5secs to power off the lamp when it's not used for a long time.

3. About breathing light - The breathing light has 4 reminder functions:



It's a flashing indicator: It flashes once when brightness or CCT reaching to max/min value.



It's a location indicator: It's on for 5 secs, and then it's off for 2,5 secs by a cyclic breathing pattern when the main switch is on.



It's a battery indicator: It's blue when the battery is full, and it turns red when the battery runs low (Low than 30%).



It's a charging indicator: It keeps on flashing when the lamp is charging. It keeps blue, and stops flashing when the lamp is fully charged.

Caution:



Use ONLY adapter: Output (DC5V, 1A) with the provided USB cable.



Do not charge the lamp with frayed or damaged USB cable and adaptor.



Do not touch the adaptor or USB cable with wet hands when the lamp is charging.



Unplug the adaptor when the lamp is fully charged.



Never overload electrical circuits as it may cause electrical shock or fire.



Do not repair, disassemble, or modify the lamp under any circumstance.



Do not place the lamp near the fire/any heat sources or in direct sunlight.